

Xerox® WorkCentre®
5945i/5955i
Format Tabloid / A3
Czarno-białe
Urządzenie wielofunkcyjne



Urządzenie wielofunkcyjne Xerox® WorkCentre® 5945i/5955i

Uproszczona produktywność biurowa

Urządzenie wielofunkcyjne Xerox® WorkCentre® 5945i/5955i

Xerox zapewnia narzędzia i technologie, które umożliwiają automatyzację typowych procesów biurowych, przez co znacząco upraszczają sposoby przekazywania informacji o kluczowym znaczeniu dla działalności. W celu uzyskania dalszych informacji odwiedź stronę www.connectkey.com

Produktywność, która wyrze na Tobie wrażenie.

Poznaj uproszczony i intuicyjny interfejs użytkownika, który można dostosować do twoich indywidualnych potrzeb biznesowych. Łatwe tworzenie przepływu pracy, który za dotknięciem przycisku umożliwia skanowanie informacji do wybranych miejsc docelowych (adres e-mail, pulpit, foldery sieciowe, repozytoria w chmurze) w bezpiecznym formacie z możliwością wyszukiwania tekstu. Dzięki temu można zaoszczędzić czas i lepiej wykorzystać skanowane i przechowywane informacje.

Wbudowane aplikacje umożliwiają łatwe łączenie pracowników mobilnych z urządzeniem. Galeria aplikacji Xerox® App Gallery pozwala na pobieranie nowych aplikacji, takich jak Print from DropBox™ czy Scan to Microsoft® Office 365, bezpośrednio z ekranu urządzenia. Technologia Xerox® ConnectKey® pomaga w usprawnianiu obsługi krytycznych informacji – na miejscu i w chmurze.

Aplikacje są dostępne w galerii aplikacji Xerox® App Gallery. Odwiedź stronę www.xerox.com/AppGallery

Prostota nigdy nie była łatwiejsza.

Sterowniki druku Xerox® oparte na systemie Microsoft® Windows® zapewniają możliwość zapisywania różnych ustawień według aplikacji, minimalizując potrzebę wprowadzania zmian i zmniejszając ryzyko potencjalnych błędów. Technologia Xerox® ConnectKey® ewoluje podobnie do twoich potrzeb, ograniczając użytkowanie i regulując drukowanie. Funkcję uprawnień użytkownika można zintegrować z wewnętrznym systemem uwierzytelniania, by określone lub nieupoważnione użytkownicy nie zobaczyli określonych funkcji na ekranie urządzenia.

Więcej informacji o funkcjach umożliwionych przez technologie ConnectKey można znaleźć na stronie www.xerox.com/ConnectKeyEG

Gotowość wszędzie, gdzie wymaga tego firma.

Funkcje urządzenia WorkCentre 5945i/5955i można kontrolować z dowolnej stacji roboczej. Zdalny panel sterowania upraszcza szkolenie użytkowników, a także umożliwia pracownikom działu informatycznego wyświetlanie i monitorowanie interfejsu użytkownika.

Urządzenia Xerox® oparte na technologii ConnectKey obsługują połączenie Wi-Fi Direct, które pozwala na drukowanie z urządzenia mobilnego bez konieczności połączenia z siecią.

Xerox umożliwia bezpieczne i dokładne drukowanie i skanowanie w oparciu o cały wachlarz mobilnych opcji pasujących do twojego środowiska, z możliwością zastosowania darmowych aplikacji do drukowania i skanowania (takich jak Xerox® Mobile Link) oraz całego szeregu sprawdzonych rozwiązań mobilnych dla przedsiębiorstw.

Aby poznać więcej powodów, dla których Xerox to jedyny wybór dla współczesnych mobilnych profesjonalistów, odwiedź witrynę www.xerox.com/mobile

Niezrównane bezpieczeństwo gwarantujące całkowity spokój.

Technologia ConnectKey zapewnia zaawansowane funkcje i rozwiązania zapewniające bezpieczeństwo poufnych informacji twojej firmy. Nasze standardowe funkcje bezpieczeństwa obejmują 256-bitowe szyfrowanie dysku twardego w standardzie AES, ochronę McAfee wykorzystującą mechanizm Intel Security, nadpisywanie obrazu, bezpieczne drukowanie z terminowym usuwaniem danych oraz wysyłanie pocztą e-mail do zewnętrznych serwerów pocztowych.

Więcej informacji na temat tego, jak Xerox pomaga w zabezpieczeniu firmy, można znaleźć na stronie www.xerox.com/security



Konserwacja bez wysiłku

Urządzenie Xerox® WorkCentre 5945i/5955i zostało zaprojektowane z myślą o łatwości użytkowania. Rutynowa konserwacja jest uproszczona dzięki temu, że dostępna jest cała ścieżka papieru. Nie ma potrzeby wzywania pomocy technicznej.

Wszystkie drukarki zawierają podzespoły, które w końcu ulegają zużyciu. Aby kontynuować pracę, wystarczy wymienić część poprzez wysunięcie zużytej i wsunięcie nowej. A dzięki zaawansowanej technologii liczba części zużywalnych jest mniejsza.

- **Mniej interwencji użytkownika.** Dłuższy czas bez przestojów. Starczający na dłużej toner zapewnia większą efektywność i nadzwyczajną jakość druku, a może go wymienić każdy użytkownik. Pozwala to na ograniczenie niepotrzebnych wezwań serwisu i przerw w pracy.
- **Szybka i łatwa pomoc krok po kroku.** Nasze biuro pomocy jest zawsze w zasięgu ręki, a pomocne materiały wideo można wyświetlić bezpośrednio na ekranie urządzenia.

Usługa Xerox® Easy Translator Service


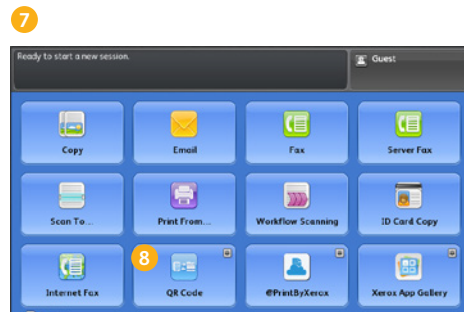
Ta opcjonalna usługa umożliwia klientom skanowanie dokumentów, by uzyskać przetłumaczone wydruki i/lub powiadomienie e-mail. Użytkownicy mogą także wysłać do tłumaczenia obraz z urządzenia iOS lub Android albo komputera PC. W celu uzyskania dalszych informacji odwiedź stronę <https://xeroxtranslates.com>






- 1 Opcjonalny podręczny zszywacz zszywa do 50 arkuszy (opcjonalny blat roboczy z opcjonalnym podręcznym zszywaczem).
- 2 Jednoprzebiegowy automatyczny podajnik dokumentów automatycznie skanuje kolorowe i czarno-białe dokumenty z prędkością nawet 200 obrazów na minutę (prędkość skanowania dwustronnego).
- 3 Taca boczna o pojemności 100 arkuszy mieści gruby papier o gramaturze sięgającej 216 g/m².
- 4 Dwie tace uniwersalne o pojemności 500 arkuszy każda są regulowane i mogą zmieścić papier w formacie A3.

- 5 Opcjonalny zestaw do obsługi kopert (zastępując tacę 2) zapewnia bezproblemową obsługę i podawanie do 50 kopert.
- 6 Podwójna taca o dużej pojemności mieści nawet 3600 arkuszy papieru formatu A4.
- 7 Ekran urzędzenia o przekątnej 8,5 cala o dostosowywanym do potrzeb układzie.
- 8 Standardowe aplikacje zapewniające większą wygodę. Galeria aplikacji Xerox® App Gallery, @PrintByXerox i QR Code pomagają w drukowaniu mobilnym i parowaniu urządzeń oraz ładowaniu nowych aplikacji.




Toner Xerox® Emulsion Aggregation (EA) zapewnia nadzwyczajną ostrość, wyraźny tekst, płynne przejścia tonalne i głęboką czerń, a także jednolite, drobne detale na wydrukach sprawozdań, faktur, kodów paskowych, rysunków itp.


Opcje wykańczania



Środkowa taca rozsuwająca
Układa stopy liczące do 400 arkuszy.



Finisher biurowy
Zszywanie do 50 arkuszy w wielu miejscach (pojedyncze i podwójne) o zmiennym rozstawie i opcjonalnie dziurkowanie 2 lub 4 otworów. Układanie do 2000 arkuszy z rozsunięciem.



Finisher biurowy z broszurownicą
Zastosowanie finishera biurowego z broszurownicą pozwala na tworzenie broszur. Broszury liczące do 15 arkuszy, łamane lub zszywane siodłowo.

Urządzenie wielofunkcyjne WorkCentre 5945i/5955i jest oparta na technologii Xerox® ConnectKey®. Więcej informacji można znaleźć na stronie www.connectkey.com

Dane techniczne urządzenia		WorkCentre 5945i	WorkCentre 5955i
Prędkość		Do 45 str./min w formacie Letter (A4) / Do 31 str./min w formacie A3	Do 55 str./min w formacie A4 / Do 31 str./min w formacie A3
Wydajność miesięczna ¹		Do 175 000 stron/miesiąc	Do 200 000 stron/miesiąc
Dysk twardy / Procesor / Pamięć		Dysk twardy o pojemności co najmniej 250 GB / Procesor dwurdzeniowy 1 GHz / 2 GB	
Łączność		10/100/1000Base-T Ethernet, bezpośredni druk przez High-Speed USB 2.0, Wi-Fi Direct za pośrednictwem opcjonalnego adaptera bezprzewodowego USB firmy Xerox®	
Funkcje kontrolera		Jednolita książka adresowa, zdalny panel sterowania, pomoc techniczna online (z dostępem z poziomu interfejsu użytkownika i sterownika druku), klonowanie konfiguracji	
Kopiowanie i druk		Kopiowanie: Do 600 x 600 dpi; Drukowanie: Do 1200 x 1200 dpi	
Rozdzielczość kopiowania i druku			
Czas skopiowania pierwszej strony		Zaledwie 3,7 sekundy z szyby skanera/7,6 sekundy z automatycznego podajnika doku kentów	
Języki opisu strony		Adobe® PostScript® 3™, PDF, PCL® 5c / PCL 6, XML Paper Specification (XPS®) (opcjonalnie)	
Funkcje drukowania		Drukowanie z pamięci USB, szyfrowany druk bezpieczny, ustawienia sterownika Xerox® Smart Earth, identyfikacja prac, tworzenie broszur, zapisywanie i przywoływanie ustawień sterownika, dwukierunkowa komunikacja w czasie rzeczywistym, skalowanie, monitorowanie pracy, ustawienia domyślne aplikacji, drukowanie dwustronne (jako domyślne), funkcja wstrzymania wszystkich prac	
Drukowanie mobilne i aplikacje	W standardzie	Apple® AirPrint™, certyfikat Mopria®, aplikacja QR Code, aplikacja Xerox® App Gallery, aplikacja @PrintByXerox	
	Darmowe pobieranie	Dodatek usługi druku Xerox® do systemu Android, dodatek usługi druku Mopria® do systemu Android™, aplikacja Xerox® Mobile Link	
	Opcjonalnie	Xerox® Mobile Print, Xerox® Mobile Print Cloud, Xerox® Easy Translator Service	
Skanowanie	W standardzie	Miejsca docelowe: Skanowanie do skrzynki pocztowej, skanowanie do USB, skanowanie na adres e-mail, skanowanie do sieci, Formaty plików: PDF, PDF/A, XPS, JPEG, TIFF; Funkcje zapewniające wygodę: Skanowanie do katalogu domowego, skanowanie za jednym dotknięciem, pliki PDF z możliwością wyszukiwania, jedno-/wielostronicowe pliki PDF / XPS / TIFF, szyfrowane/ chronione hasłem pliki PDF, liniowe pliki PDF / PDF/A	
	Opcjonalnie	ConnectKey® for DocuShare®, Xerox® Scan to PC Desktop® Professional, inne rozwiązania dostępne za pośrednictwem partnerów Xerox Alliance	
Faks	W standardzie	Faks internetowy, tworzenie zadania faksu, pakiet do obsługi sieciowego serwera faksu	
	Opcjonalnie	Faksowanie przy urządzeniu (jedna lub dwie linie, obejmuje faks LAN i przekazywanie faksów na adres e-mail lub do SMB)	
Zabezpieczenia	W standardzie	McAfee® Embedded, McAfee ePolicy (ePO) Compatible, nadpisywanie twardego dysku, szyfrowanie AES 256-bitowe (zgodne z FIPS 140-2), uwierzytelnianie wiadomości ze SHA-256, certyfikat Common Criteria (ISO 15408) ² , zabezpieczone drukowanie, zabezpieczony faks, bezpieczne skanowanie, zabezpieczona poczta e-mail, integracja z Cisco® TrustSec Identity Services Engine (ISE), uwierzytelnianie sieciowe, TLS, SNMPv3, dziennik audytu, środki kontroli dostępu, uprawnienia użytkownika	
	Opcjonalnie	McAfee Integrity Control, zestaw umożliwiający obsługę kart inteligentnych (CAC/PIV.NET), oprogramowanie Xerox® PrintSafe	
Zliczanie	W standardzie	Xerox® Standard Accounting (kopiowanie, drukowanie, skanowanie, faks, poczta e-mail), pakiet umożliwiający korzystanie z funkcji zliczania sieciowego	
	Opcjonalnie	Equitrac Express®, Equitrac Office®, YSoft® SafeQ®, inne rozwiązania do zliczania sieciowego, dostępne za pośrednictwem partnerów programu Xerox Alliance	
Wejście papieru	W standardzie	Jednoprzebiegowy automatyczny podajnik dokumentów: 200 arkuszy; Prędkość: do 200 obr./min (dwustronnie); Rozmiary: 125 x 138 mm do 297 x 432 mm Taca boczna: 100 arkuszy; rozmiary niestandardowe: A6 do A3, 60-216 g/m ² Tace 1-2: po 500 arkuszy; Rozmiary niestandardowe: A5 do A3 Podwójna taca o dużej pojemności: łącznie 3600 arkuszy (1600 i 2000 arkuszy); Format A4	
	Opcjonalnie	Zestaw tacy kopert (zastępuje tacę 2): Do 50 kopert: Koperty nr 10 Commercial, Monarch, DL, C5	
Druk na papierze/ wykańczanie	Do wyboru	Środkowa taca rozsuwająca: 400 arkuszy Finiszier biurowy: Tace na 2000 + 250 arkuszy, zszywanie 50 arkuszy w wielu miejscach, opcjonalny dziurkacz Finiszier biurowy z broszurowaniem: Tace na 2000 + 250 arkuszy, zszywanie 50 arkuszy w wielu miejscach, tworzenie broszur zszytych siodłowo, opcjonalny dziurkacz, zszywanie siodłowe i zginanie do 40 broszur liczących po 2-15 arkuszy	
	Opcjonalnie	Dziurkacz do finiszera biurowego Podręczny zszywacz: Zszywanie 50 arkuszy (w przypadku gramatury 75 g/m ²), zalecane zastosowanie opcjonalnego biału roboczego	

¹ Maksymalne szacowane obciążenie miesięczne. Stałe osiągnięcie takiego wyniku nie jest zalecane; ² Ocena w toku.

<p>Xerox Corporation</p>  <p>Linia oprogramowania do przetwarzania obrazów dokumentów roku 2014, 2015 i 2016 wg BLI</p> <p>Artykuł 2016 Certyfikat 2016</p>	<p>Xerox® App Studio</p>  <p>Wyjątkowe osiągnięcie w dziedzinie innowacji w 2015 r.</p> <p>Artykuł 2015 Certyfikat 2015</p>	<p>Wybór Xerox® Mobile Print Cloud roku 2013 i 2015</p>  <p>Wyjątkowe rozwiązanie druku mobilnego dla małych firm</p> <p>Artykuł 2015 Certyfikat 2015</p>	<p>Wybór Xerox® Mobile Print Solution roku 2014 i 2015</p>  <p>Wyjątkowe rozwiązanie druku mobilnego dla dużych przedsiębiorstw</p> <p>Artykuł 2015 Certyfikat 2015</p>
---------------------------------------------------------------------------------------------------------------------------------------------------------------------------------------------------------------------------------------------------------------------------------------	-------------------------------------------------------------------------------------------------------------------------------------------------------------------------------------------------------------------------------------------------------	-------------------------------------------------------------------------------------------------------------------------------------------------------------------------------------------------------------------------------------------------------------------------------------	-----------------------------------------------------------------------------------------------------------------------------------------------------------------------------------------------------------------------------------------------------------------------------------------------------

Więcej szczegółowych informacji można znaleźć na stronie www.xerox.com/office/WC5945-5955Specs

Możesz skonfigurować własną drukarkę wielofunkcyjną Xerox® WorkCentre® 5945i/5955i na stronie

www.buildyourownxerox.com/connectkey

